

出来上がりイメージ



【材料】 材料は全てキットに含まれています。ハサミはご用意下さい。



コード A 3本




コード B 1本



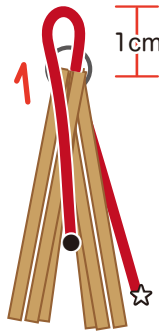
パワーストーン
チャーム付き金具

この部分(丸カン)に通して作ります。

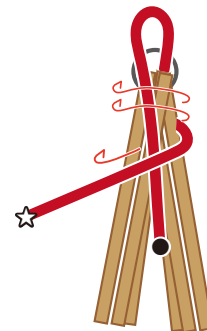
① 丸カンにコードAとコードBの4本を通す。



② コードBの片方●を持ち上げて約1cmの輪を作る。




③ 輪を作った反対側のコードBの☆で全てのコードを束ねるように下から上に3周巻き上げる。




全てのコードを
しっかり持って巻くのがポイント!


④ 3周巻いた後、コードBの☆を輪に通す。



⑤ 持ち替えて、コード反対側●を下にぎゅっと引っ張り締め付けます。



⑥ ハサミで長さを揃え、余分な部分もカットしたら、出来上がり。



パワーストーン付きチャーム

*アソートの為、含まれていない種類もございます。



ブルークォーツ
コミュニケーション
能力を高める。



水晶
潜在能力を引き出し
直感が高まる。



カーネリアン
人間的な成長を高め
真の幸福に導く。



ローズクォーツ
愛と癒しで大切な
人との絆を深める。



ラピスラズリ
積極性を高め
未来を創造する。



ラピスラズリ
身の回りの邪気を
払ってくれる。